LAPORAN IQ Pro

Penilaian Keterampilan Kecerdasan Fluid

Wawasan Visuospasial
Penalaran Pola Visuospasial
Penalaran Pola Numerik

---DEMO--

Sertifikat penyelesaian

Nama: Jhonsen titus

Tanggal: 10-12-2025

Tentang IQ PRO

IQ Pro Test menawarkan cara yang efisien, akurat, dan tepat untuk mengukur aspek-aspek penting dari kecerdasan fluid seseorang secara umum. "Kecerdasan fluid" mengacu pada serangkaian kemampuan kognitif mentah yang memerlukan sedikit atau tanpa pembelajaran atau pengalaman sebelumnya. Kemampuan ini mencakup pemecahan masalah penalaran abstrak atau mengenali pola logis atau hubungan antara bentuk, angka, atau huruf. Kemampuan tersebut disebut kemampuan "fluid" dalam arti bahwa kemampuan tersebut dianggap "mengalir ke" atau mendukung berbagai kemampuan kognitif lainnya. Individu yang memiliki kecerdasan fluid umum yang tinggi cenderung berkinerja baik dalam lingkungan akademis dan pekerjaan, terutama dalam kondisi yang ditandai dengan ketidakpastian, ambiguitas, kompleksitas, dan tekanan waktu.

Selain mengukur kecerdasan fluid umum secara menyeluruh, IQ Pro Test memberikan masukan pada beberapa aspek atau subketerampilan utama; menyoroti bagaimana kinerja Anda pada setiap aspek dibandingkan dengan ribuan peserta tes dewasa lainnya di seluruh dunia; dan menunjukkan bidang untuk pengembangan keterampilan lebih lanjut. Aspek-aspek ini dikenal sebagai “Penalaran Pola Visuospasial”, “Wawasan

Visuospasial", dan "Penalaran Pola Numerik".

Tentang IQ PRO

Distribusi Skor IQ

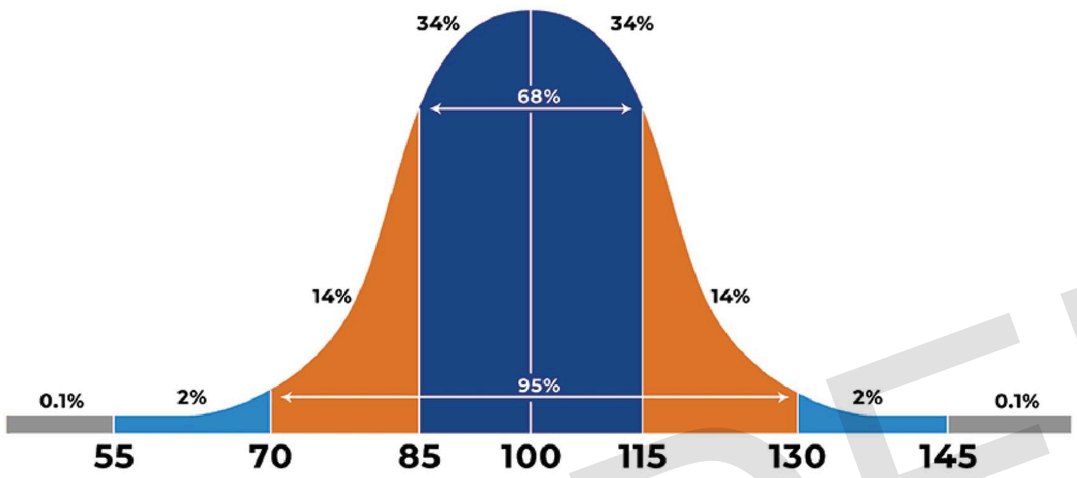

Menghitung skor Anda

Segera setelah menyelesaikan tes dari IQ Pro Test, jawaban Anda langsung dinilai dan dikonversi menjadi skor berskala standar yang memungkinkan Anda untuk membandingkan kinerja Anda dengan kinerja seluruh peserta tes dewasa dari seluruh dunia yang telah menyelesaikan tes yang sama dalam kondisi serupa. Di antara ribuan orang dewasa yang menyelesaikan tes dari IQ Pro Test, skor rata-rata yang terstandardisasi untuk tes secara keseluruhan serta untuk setiap subtes Penalaran Pola Visuospasial, Wawasan Visuospasial, dan Penalaran Pola Numerik ditetapkan pada angka 100 dengan standar deviasi 15.

Sebagai gambaran, pertimbangkan bahwa sekitar dua pertiga atau 68% dari seluruh peserta tes menerima skor antara 85 hingga 115, yang berada dalam satu standar deviasi dari skor rata-rata 100. Sekitar 96% dari seluruh peserta tes menerima skor antara 70 hingga 130, yang berada dalam dua standar deviasi dari skor rata-rata. Seperti yang bisa Anda lihat dari grafik dan gambar di bawah ini, skor yang kurang dari 100 menunjukkan tingkat kinerja yang berada di bawah rata-rata populasi peserta tes dewasa di seluruh dunia. Menurut skala IQ Pro Test yang terstandardisasi, 34% populasi peserta tes di seluruh dunia mendapat skor antara 95 hingga 105, yang dianggap berada dalam kisaran kinerja rata-rata. Persentase peserta tes yang sedikit lebih kecil (32%) mendapat nilai antara 70 hingga 94, yang dianggap memiliki kinerja di bawah rata-rata. Sebaliknya, 16% mendapat skor antara 106 hingga 115, yang berada di atas rata-rata; 14% mendapat skor antara 116 hingga 130, yang menunjukkan kinerja tinggi. Hanya 2% peserta tes dalam populasi yang mendapat skor di atas 130, yang menunjukkan kinerja luar biasa, atau di bawah 70, yang menunjukkan kinerja rendah. Perlu diingat bahwa meskipun skor pada IQ Pro Test memberikan ukuran kecerdasan fluid yang akurat dan dapat diandalkan dibandingkan dengan ribuan orang dewasa dari puluhan negara, skor ini tidak dapat dibandingkan dengan skor pada tes kecerdasan manusia lainnya secara langsung, karena tes lainnya dapat mengukur berbagai jenis kemampuan kognitif dan mendasarkan skalanya pada populasi serta kondisi pengambilan tes yang berbeda.

Skor IQ Pro Anda Secara Keseluruhan

Skor Anda

136

Tingkat kinerja IQ PRO

Skala IQ	Tingkat Kinerja IQ Pro	Total persentase peserta tes
Di atas 130	Luar biasa	2%
116 - 130	Tinggi	14%
106 - 115	Di Atas Rata-Rata	16%
95 - 105	Rata-Rata	34%

--DEMO--

70 - 94	Di Bawah Rata-Rata	32%
Di bawah 70	Rendah	2%

Kinerja Anda secara keseluruhan

Luar biasa

Subketerampilan IQ Pro

Wawasan Visuospasial

Memahami kinerja Anda

Wawasan Visuospasial mengacu pada kemampuan untuk menganalisis dengan cermat pola visual atau pengaturan ruang yang kompleks dan memperhatikan ciri-ciri penting yang tidak kentara yang mungkin tidak langsung terlihat atau familier bagi mata sehingga dapat lebih memahami struktur mendasar dan ciri-ciri pembedanya. Kemampuan ini sangat penting untuk mendeteksi anomali di lingkungan seseorang dan menemukan solusi kreatif terhadap masalah visuospasial yang kompleks. Memang benar, orang-orang cenderung mengatasi permasalahan baru dari sudut pandang yang familier atau dangkal tanpa menyadari bahwa menggunakan perspektif alternatif dapat membantu mereka menemukan solusi yang lebih baik. Sebagai contoh, seseorang akan melakukan perjalanan ke tempat kerja setiap hari menggunakan rute yang sama karena tampaknya rute tersebut merupakan rute terpendek dan tercepat. Namun, orang ini mungkin tidak menyadari bahwa ada rute yang lebih cepat dan lebih panjang tetapi lalu lintasnya tidak terlalu padat dan pemberhentiannya lebih sedikit di sepanjang jalan. Permasalahan Wawasan Visuospasial memberi peserta tes solusi langsung atau menarik yang sekilas tampak benar, tetapi setelah pemeriksaan dan analisis yang cermat, ternyata solusi tersebut kurang tepat dan melalui pengembangan wawasan, peserta tes akan menemukan solusi yang tepat dan cerdik.

--DEMO--

Tingkat kinerja Wawasan Visuospasial

Skala IQ	Tingkat	Total persentase peserta tes
Di atas 130	Tinggi	15%
106-116	Di Atas Rata-Rata	17%
95-105	Rata-Rata	34%
Di bawah 70	Di Bawah Rata-Rata	34%

Subketerampilan IQ Pro

Wawasan Visuospasial

Memahami kinerja Anda

Tinggi

Skor Anda

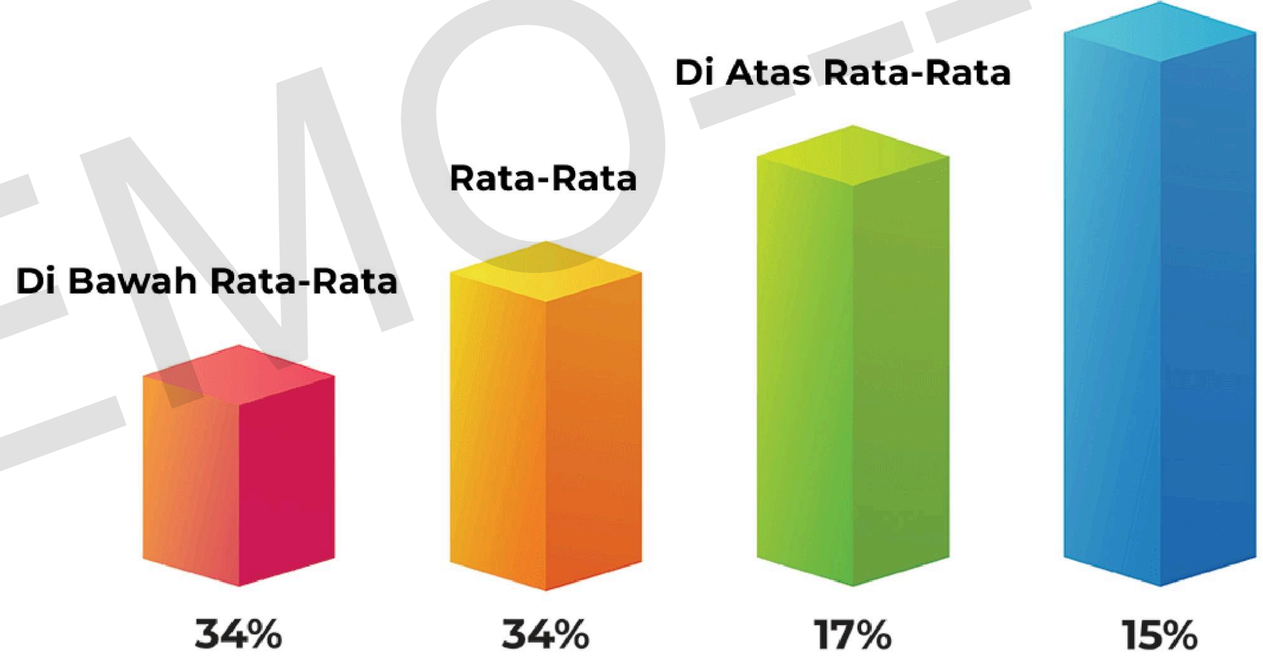

Kinerja Wawasan Visuospasial Anda

Tinggi

Lihat di atas cara kinerja Wawasan Visuospasial Anda dibandingkan dengan peserta lain yang mengikuti tes

DEMO

Subketerampilan IQ Pro

Penalaran Pola Visuospasial

Memahami kinerja Anda

Penalaran Pola Visuospasial mengacu pada kemampuan untuk mendeteksi dan membedakan aturan-aturan abstrak dan hubungan antara rangsangan visual, seperti bentuk atau warna, yang membentuk susunan atau skema yang teratur dan logis. Kemampuan ini sangat penting untuk membantu Anda mengorientasikan diri secara visual dan memahami lingkungan sekitar. Kemampuan ini memungkinkan Anda untuk membaca peta dengan benar saat menavigasi lingkungan asing; menyusun teka-teki atau furnitur; atau menata rumah atau ruang kerja Anda. Keterampilan penalaran pola visuospasial berperan penting dalam membantu dokter gigi dan dokter membaca hasil rontgen pasien dengan benar atau ahli meteorologi memahami pola cuaca yang kompleks. Untuk soal Penalaran Pola Visuospasial, peserta tes perlu secara efisien mengetahui aturan spasial dan/atau hubungan antara rangsangan visual yang melengkapi pola tersebut.

Tingkat kinerja Penalaran Pola Visuospasial

Skala IQ	Tingkat	Total persentase peserta tes
Di atas 130	**Tinggi**	15%
106-116	**Di Atas Rata-Rata**	17%
95-105	**Rata-Rata**	34%
Di bawah 70	**Di Bawah Rata-Rata**	34%

DEMO

Subketerampilan IQ Pro

Penalaran Pola Visuospasial

Memahami kinerja Anda

Skor Anda

135

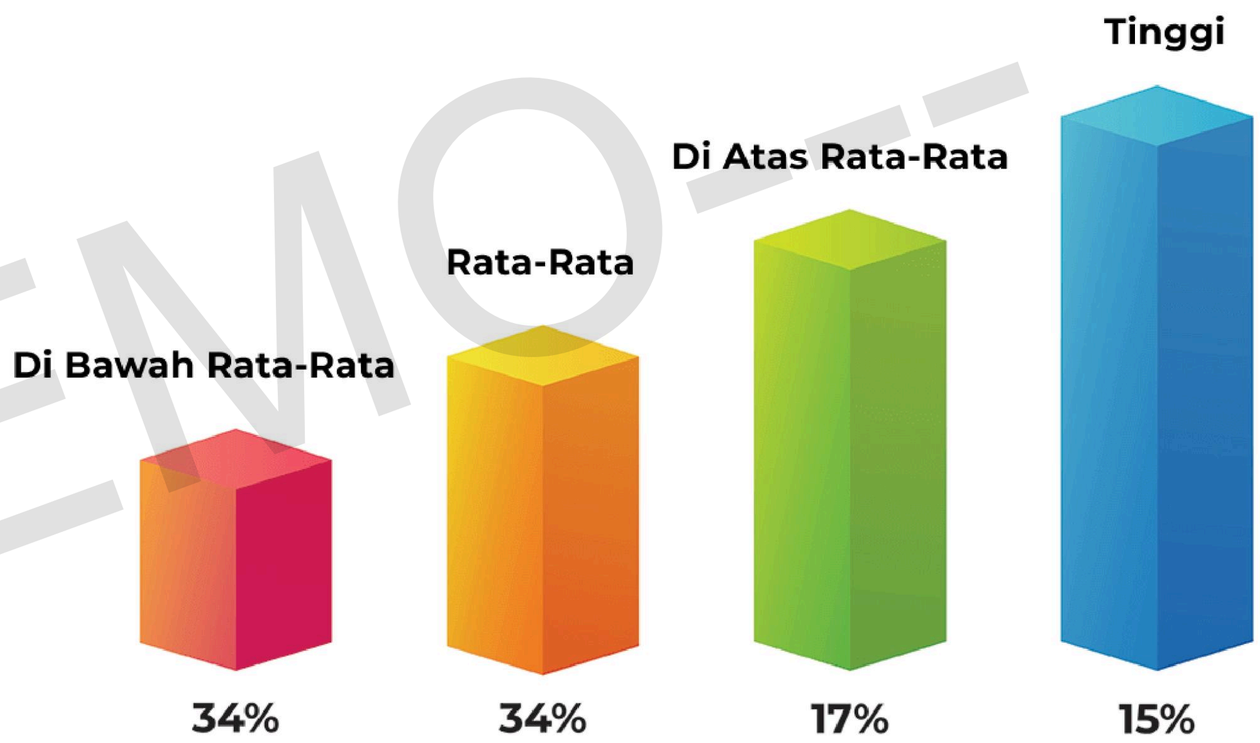

Kinerja Wawasan Visuospasial Anda

Tinggi

Lihat di atas cara kinerja Wawasan Visuospasial Anda dibandingkan dengan peserta lain yang mengikuti tes

DEMO

Subketerampilan IQ Pro

Penalaran Pola Numerik

Memahami kinerja Anda

Penalaran Pola Numerik mengacu pada kemampuan untuk mendeteksi dan membedakan aturan dan hubungan antara susunan atau urutan angka yang membentuk pola logis dan sistematis. Keterampilan ini sangat penting untuk memproses dan memahami data kuantitatif yang kompleks, seperti memahami laporan keuangan, statistik kesehatan, atau prakiraan cuaca. Kita terus-menerus dibombardir dengan segala macam data yang kompleks, dan memiliki keterampilan untuk membaca, menafsirkan, serta membuat grafik, gambar, dan bagan yang menyajikan data dengan jelas dan terorganisasi dapat membantu seseorang beradaptasi dan berkembang di dunia yang kaya akan data dan modernisasi yang pesat. Untuk soal Penalaran Pola Numerik, peserta tes perlu secara efisien mengetahui aturan abstrak dan/atau hubungan antara susunan atau urutan angka yang melengkapi pola atau urutan tersebut.

Tingkat kinerja Penalaran Pola Numerik

Skala IQ	Tingkat	Total persentase peserta tes
Di atas 130	**Tinggi**	15%
106-116	**Di Atas Rata-Rata**	17%
95-105	**Rata-Rata**	34%
Di bawah 70	**Di Bawah Rata-Rata**	34%

DEMO

Subketerampilan IQ Pro

Penalaran Pola Numerik

Memahami kinerja Anda

Skor Anda

141

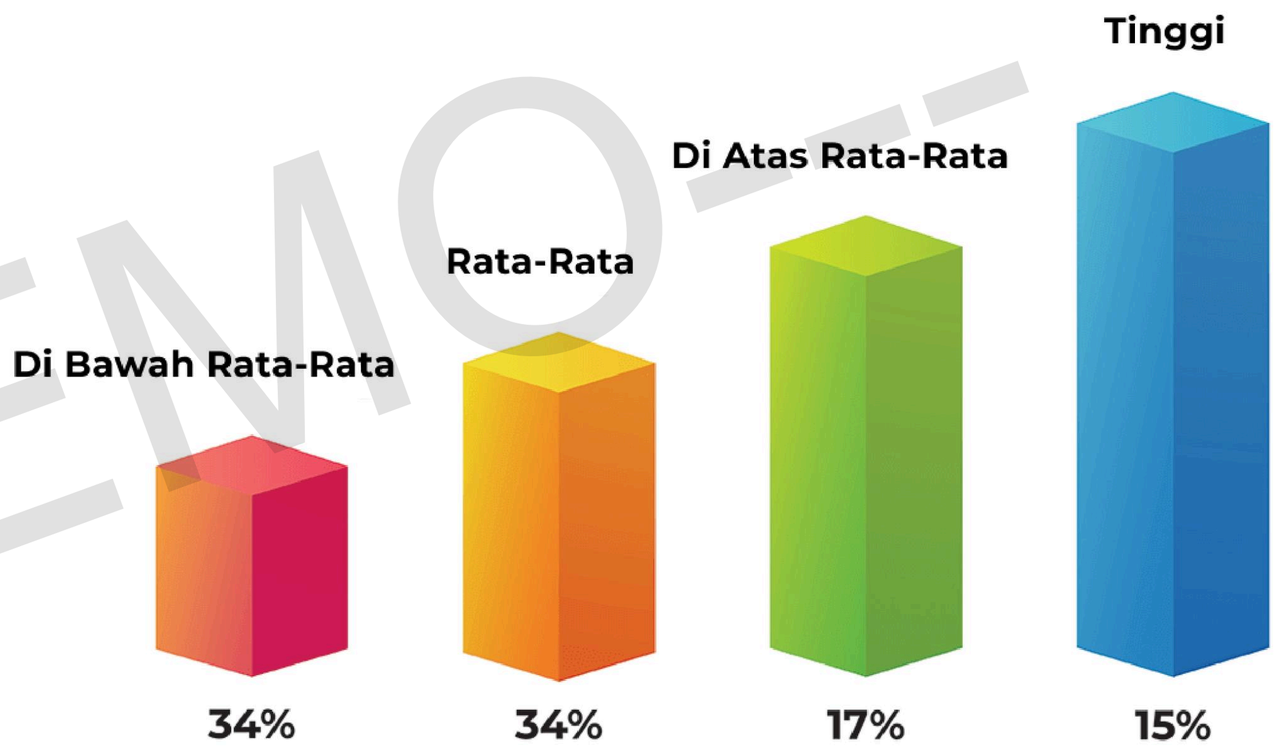

Kinerja Penalaran Pola Numerik Anda

Tinggi

Lihat di atas cara kinerja Penalaran Pola Numerik Anda dibandingkan dengan peserta lain yang mengikuti tes

DEMO

Subketerampilan IQ Pro

Skor Anda

136

Performa Anda secara keseluruhan:

Luar biasa

Sekilas tentang kinerja Anda

Subketerampilan IQ Pro	Skor	Tingkat kinerja
Wawasan Visuospasial	141	Tinggi
Penalaran Pola Visuospasial	135	Tinggi
Penalaran Pola Numerik	141	Tinggi

DEMO